

スマートフォン 処方せん送信アプリ



鈴鈴薬局

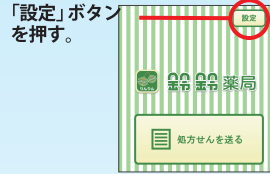
利用者登録

※iPhoneの方は、初回起動時「カメラのアクセスを許可する」を「OK」にしてください。

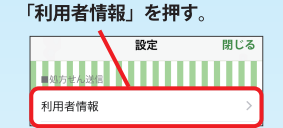
1 アプリをインストール



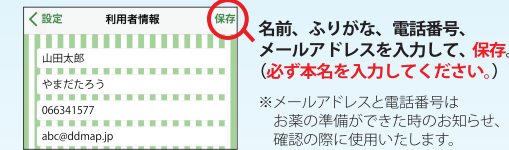
2 設定



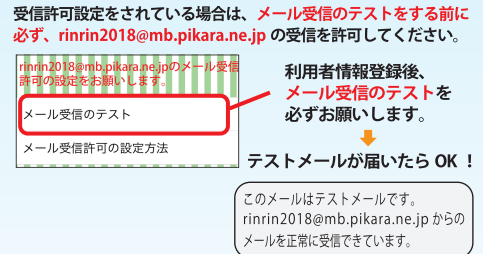
3 利用者情報の選択



4 利用者情報の入力



5 メール受信のテスト

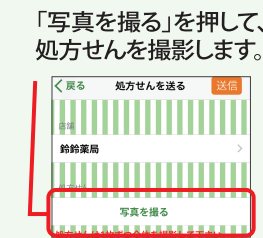


処方せんの送り方

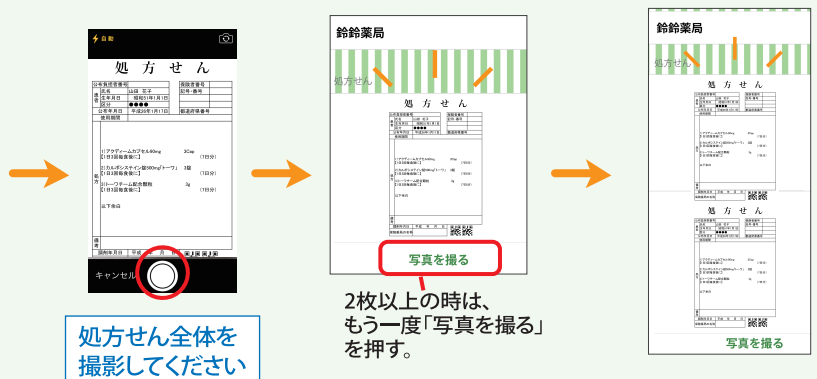
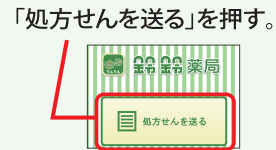
1 アプリの起動



3 処方せんを撮影する

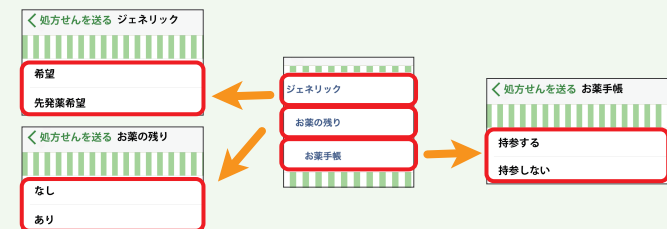


2 メニューの選択



4 内訳を選ぶ

「ジェネリック」「お薬の残り」「お薬手帳」をそれぞれ押して、選択。

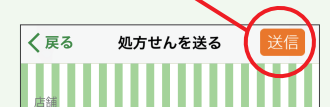


電話連絡を希望の場合は、「電話」を選択。



5 送信する

「送信」を押す。



「お薬ができました」の連絡が届きます。
お薬をお受け取りの際は、**処方せんの原本が必要**です。
※処方せんは発行から4日以内にお持ちください。



http://rinrin-pharmacy.com/

鈴鈴薬局 徳島

